





)

(

1

2

---



---

6

2015 6 10

5,000

5%

2016 6 22

[ 2016] 551

2017 5

7

100%

100%

---





---







“ + + + ”

“ +”  
SaaS  
36

1

POS

---


2

2001

—

PCS

IT

A

7.06%





---

10,752.08

24.62%

72%

---








---

3

4


5

1




















---

6

1

2

3

---

--	--	--	--	--	--	--	--	--	--	--	--	--	--	--

2


--	--	--	--	--	--	--	--	--	--	--	--	--	--	--

2019  
 08 1 5,760 -302,0 -2,13%  
 4

72%

---

--	--	--	--	--	--



---


---

---

---

“

”

“

”





---

2019 6 18      2019

2019 6 6  
2019-085



72%

2019 05

---


2018 03 22      220,000      2018 12 28      8,000

						28		
	2019 04 26	250,000	2019 06 28	8,000		2019 06 28 2019 12 19		

2019 5 30

3 3

2019

2019 5 31  
2019-070

2019 5 30  
2019 6 18 2019

2019 6 14  
2019 7 11 2019

1

2019 5 31

2019-074 2019 6 6  
2019-089 2019 6 14  
2019-090 2019 5 31  
2019-073 2019 6 26

2019-095

2

2019 5 31  
6 14

2019-71 2019  
2019-090

1 2019 2 27

1 15.00 / 19.00 / 333 3333  
-666 6666 263 1578 -526 3157

2  
3  
4

2019 2 28

2019-014

2  
1 0.73% 17.17 / 10.91 / 3,526,268 53,898,404.60

2 2019 8 2 3,526,268  
0.73% 17.17 / 10.91 / 53,898,404.60  
13,365.72

3 2019 8 5

2019-106

2019 5 30 2019 6 25  
< >

2019 5 31 2019 6 25

1 2017 2017  
2019 4 24 2017

100% 94,660.12  
2019 4 26 2017  
2019-040

2 2019 4 24 “

” “ 20% ”

36,552,941.02  
2019 4 26  
2019-039

2019 2 22

4.9 98% 0.1 5 2% 2018  
12 3 2018 2019 2 22

2019 2 22

2019-006

2018

1 2019 4 24 2018  
2018 61,485,249.97 (

---

) 2018 2018  
152,349,109.16 150,000,000.00  
2019 4 26 2018  
2019-057  
2  
2019 4 24 2018  
( ) 2018  
2018 208,022,148.12 90,000,000.00 2018  
2019 4 26 2018  
2019-058  
2019 6 5 2019  
2019 6 18 2019  
2019 6 6  
2019-087 2019-086

---

**1**


---

0.73%

17.17 /

10.91 /

3 526 268

53 898 404 60

2

	1,350		450	1,800		2019 6	2019 12 26
					25		
						2019 12 26	
						25%	
						6	





	20,519,254		20,519,254
	16,667,394		16,667,394
	15,550,000		15,550,000
215	12,629,499		12,629,499
LCF	12,000,000		12,000,000
	11,432,176		11,432,176
	7,747,657		7,747,657
156	6,747,560		6,747,560
	6,324,347		

---



---

--	--	--	--	--	--	--	--	--	--

			2019 05 30	
			2019 05 30	
			2019 06 14	
			2019 07 11	2019
			2019 06 18	2019
			2019 05 30	
			2019 05 30	
			2019 05 30	
			2019 06 18	
			2019 06 25	

---

|

[REDACTED]

[REDACTED]

[REDACTED]

[REDACTED]

















---

--	--	--

4

--	--





































			%	%
			96.32	96.32
			100.00	100.00
			100.00	100.00
			100.00	100.00
			100.00	100.00
			100.00	100.00





---

2

3

---

---

7

1

2

---

8

9

1.

2.

---

---

4.

5.

6.

---

---

--	--


---

2

3

4

5

16

17

18

1

2

---

19

20

21

22

1

2

---

- 
- 1.
  - 2
  - 3
  - 4

5.

23

24

1

---

**2**



**3**

**25**

**1**

---

3

4

27

28

29

30

1

1

2

---


2

1)

2 .

---

32

1

2


33

34

1

2

---

3

4

35

36

1

2

37

đ

---

3

4

38

---

---

41 /

1

2

3

42

1



















---

---

1


2


3

--	--	--

4

1


--	--	--





---



2



--	--

--	--	--	--	--	--

4

单位名称	是否为关联方	账面余额	占总额比例
第一案	否	45,844,000.00	0.51%
第二案	否	1,000,000.00	0.01%
第三案	否	1,000,000.00	0.01%
第四案	否	1,000,000.00	0.01%
第五案	否	1,000,000.00	0.01%
第六案	否	1,000,000.00	0.01%
第七案	否	1,000,000.00	0.01%
第八案	否	1,000,000.00	0.01%
第九案	否	1,000,000.00	0.01%
第十案	否	1,000,000.00	0.01%

5

6

6

--	--	--

7

1



2

序号	单位名称	是否为关联方	账面余额	占总额比例
1	湘潭市电线电缆有限公司	否	2,339,155.00	13.49%
2	万联证券股份有限公司	否	1,320,000.00	7.00%
3	兴唐通信科技股份有限公司	否	1,100,661.40	6.18%
4	湖南湘投控股集团有限公司	否	1,000,000.00	5.62%
5	湖南湘投控股集团有限公司	否	1,000,000.00	5.62%
6	湖南湘投控股集团有限公司	否	1,000,000.00	5.62%
7	湖南湘投控股集团有限公司	否	1,000,000.00	5.62%
8	湖南湘投控股集团有限公司	否	1,000,000.00	5.62%

8


1


--	--	--	--	--

---

2

--	--	--

--	--	--	--	--

3




---


---

--	--	--	--	--

9

1



2

---


**3**

**4**

--	--

**10**


--	--	--

--	--	--	--	--

**11**

--	--	--	--	--	--	--

**12**

--	--

---

[Redacted]					[Redacted]			
[Redacted]	[Redacted]	[Redacted]	[Redacted]	[Redacted]	[Redacted]	[Redacted]	[Redacted]	[Redacted]

[Redacted]	[Redacted]	[Redacted]
[Redacted]	[Redacted]	[Redacted]
[Redacted]	[Redacted]	[Redacted]

[Redacted]	[Redacted]	[Redacted]
[Redacted]	[Redacted]	[Redacted]

[Redacted]	[Redacted]
[Redacted]	[Redacted]
[Redacted]	[Redacted]
[Redacted]	[Redacted]
[Redacted]	[Redacted]
[Redacted]	[Redacted]
[Redacted]	[Redacted]
[Redacted]	[Redacted]



[Redacted]	[Redacted]	[Redacted]
------------	------------	------------

--	--	--	--	--	--	--	--	--


---



---

--	--	--	--	--

**2**

**3**

**17**



---

“ ”

2019 1 1

1

”

“

”

2

“

”

“

”

3

2018

2019

---

**1**


---


**2**

--	--	--	--	--	--

**3**

--	--	--	--	--

**4**

--	--

**5**

--	--	--

**6**




1





---


2

--	--	--

27

--	--	--	--	--

28

1


---


2


29

---

--	--	--	--	--	--	--



---

5

--	--	--	--

31


32

1


2

--	--	--	--	--

33

--	--	--



---

---




--	--

---


41


1


--	--	--

2


3

--	--	--

---


---

45

1


46

1

--	--	--

2

3

4


47

--	--	--

48



**1**



**2**



**49**

**1**



**2**



**50**

---

--	--	--	--




51


--	--	--	--	--



---

---



---


56


---


60


---


**63**


**64**


---

65



66



67



68

---


**69**

--	--	--


**70**

--	--	--

**71**

--	--	--

**72**





---

**3**


**4**


**5**


**6**




---

2

3

4


80

81


82

1


---


2

83

84

1

--	--	--	--

2

85

1

1

--	--	--	--	--	--	--	--	--

---

2

--	--

3


4

5

6 6\*6%qQñq• ù™™V \$x1T } Ö

---

--	--

3


3

4

5

6

1

1






---

---

4

5

2

1

2

--	--

3

1


2


3


---

4


5

6

--	--	--	--

7

8

4


5

---

6

1


2

3

4

5

6

7

8

9

1

--	--	--	--	--	--

---

2

3

--	--

4


5

1

--	--	--	--	--	--

--	--	--	--

2

/

/

--	--	--	--	--	--	--

---

--	--	--	--	--	--	--

**3**

--	--	--	--


**4**

--	--	--	--	--

--	--	--	--	--


**5**


---

6



7





---

2017  
2019 2 22

6

2017

2017

2017

2016

312,288

2017

7,507,843

2019 3 4

2019-064

4 2

M 0g Á pyÁŽ ‡ p o33GGÍ Ä

} €Öp



2

3

1



2

3

4

1

1



2



---

2

3

1

2

4

5



6

1

2



3

4

7

2019 5 30 72% 72%

5% “ ” “ ”

“ ” 31% 20% 21%

72% 28%

8,000 100% 72% 5,760

72% 2019-069

2019 6 26 1,152

72%

2019-098

2019 5 30

3 3

2019

2019 5 31  
2019-070

8

2019 2 27

1			15.00 /	19.00 /	333.3333
-666.6666	263.1578	-526.3157			
2					
3					
4					

2019 2 28

2019-014

1		3,526,268		0.73%	17.17 /
	10.91 /	53,898,404.60			13,365.72
2		3,526,268			0.73%
17.17 /	10.91 /		53,898,404.60		
13,365.72					

2019 8 5

2019-106

2015  
2019 2 22

2015

3

2015

2015

2015

287,990

2015

4,348,640

2019 3 4

2019-020

287,990

2018 3 4

2019 4 24

2015

2018

"

" 2 "

2015

2018

2015

30% 2018

6% "

2018

9,853.97

192,321.15

5.12%

6%

2015

---

2015

2015

2015

4,348,640

2019 5 23

2015

2019 064

2015

4,348,640

2019 5 23

2015

2017

M i

M

M

20

/

Á




2


--	--	--

3

--	--

--	--	--	--	--	--

4

单位名称	期末余额	占应收账款期末余额的比例(%)
第一名	5,397,606.68	30.62%
第二名	5,194,005.50	29.47%
第三名	1,564,931.05	8.88%
第四名	711,882.86	4.04%
第五名	528,696.56	3.00%
合计	13,397,022.65	76.03%

---

5

6

2


1

--	--	--

--	--	--	--	--

2








---

**3**


**1**



---


2


3

4


5


---

--	--	--

**6**

**1**


**2**


---

3

1

2

3

4

---

**2020**